



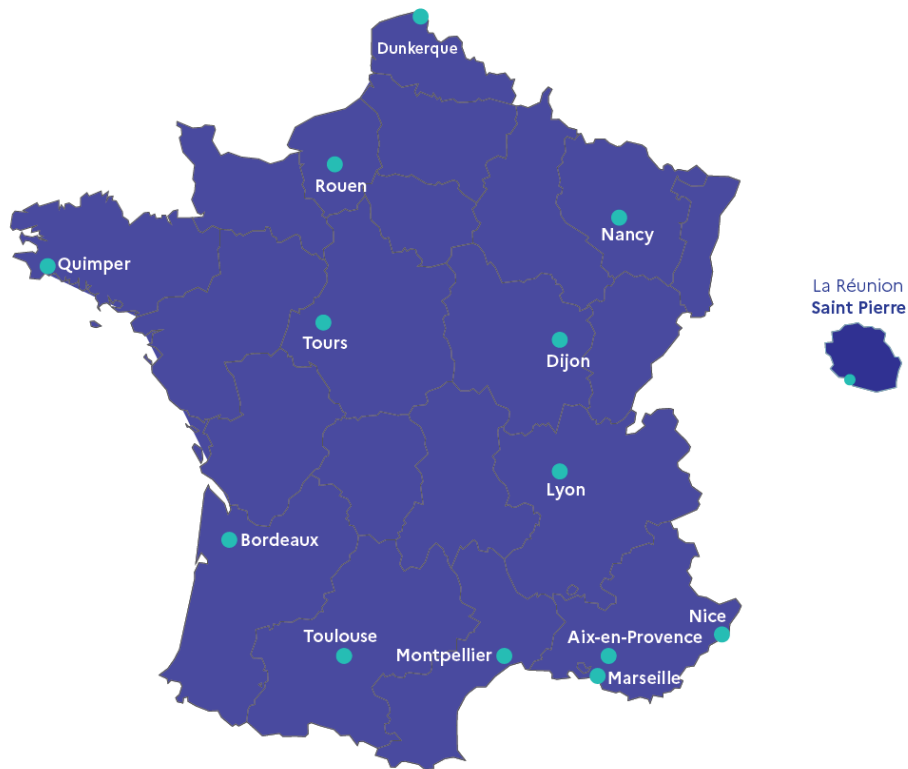
GOUVERNEMENT

*Liberté
Égalité
Fraternité*

Les personnes sans-abri la nuit du 26 au 27 janvier 2023 dans un échantillon de villes

Analyse agrégée des données de la Nuit de la Solidarité

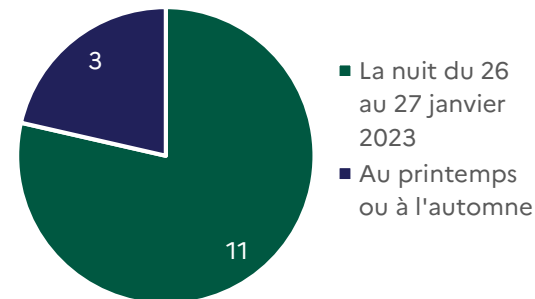
14 villes ont réalisé la Nuit de la Solidarité nationale hors Paris / Métropole du Grand Paris en 2023



Une mobilisation citoyenne massive la nuit du 26 au 27 janvier 2023

- Opération de **dénombrement une nuit donnée des personnes sans-abri** (à la rue) et d'**amélioration de la connaissance de leurs situations**.
- **Opération nationale** reposant sur :
 - Une **méthodologie de décompte commune**
 - Une **date commune** : la nuit du 26 au 27 janvier 2023 sauf exceptions
 - Un **questionnaire commun**
- **Accompagnement des villes par la Dihal** tout au long de 2022 :
 - Groupes de travail
 - Mise à disposition d'un guide méthodologique et d'outils d'appui à l'analyse des données (guide, masque de saisie)
 - Partage de retours d'expériences
- **Près de 3 000 personnes mobilisées** hors Paris/Métropole du Grand Paris (citoyens bénévoles, professionnels de l'action sociale, services des villes, services de l'Etat) pour aller à la rencontre des personnes sans-abri.

Date de la Nuit de la Solidarité
2023



Périmètre de l'analyse : Les personnes sans-abri

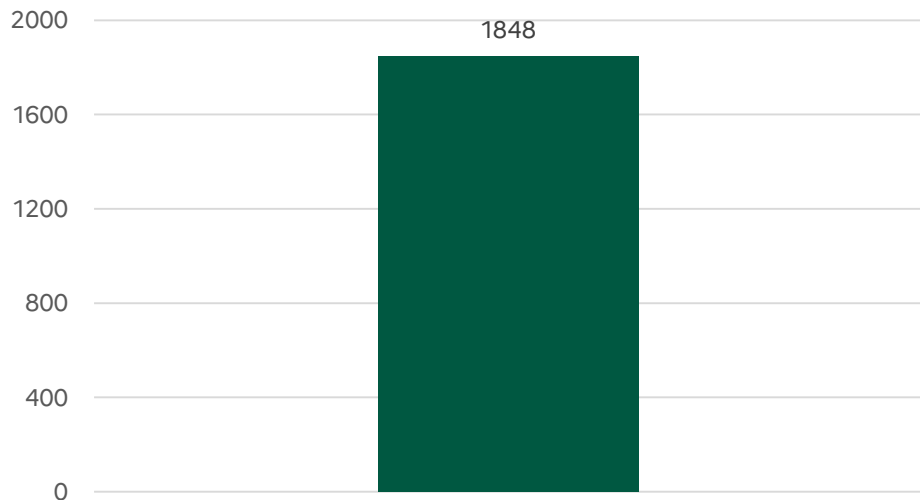
- Différence entre **personnes *sans-abri*** et personnes *sans domicile* :
 - Personnes sans-abri = passent la nuit dans un lieu non prévu pour l'habitation, essentiellement la rue et l'espace public, mais aussi d'autres types de lieux comme par exemple les parkings, terrains vagues, halls d'immeuble, halls de gare, salles d'attente d'hôpital, voitures, centres commerciaux.
 - Personnes sans domicile = personnes sans-abri + personnes accueillies en centre d'hébergement (centre d'hébergement collectif, hôtel, centre pour demandeur d'asile)

Périmètre de l'analyse : Les personnes sans-abri rencontrées la nuit du 26 au 27 janvier 2023 qui ont répondu aux questions

- **Personnes sans-abri rencontrées.** Objectif de recensement exhaustif. Comme lors de l'édition 2022, une partie des villes ont couvert tout leur territoire et une partie ont concentré leurs efforts sur les zones où la présence de personnes sans-abri était confirmée par les acteurs locaux, en incluant des lieux comme les parcs, hôpitaux, gares, parkings.
 - **Personnes sans-abri rencontrées la nuit du 26 au 27 janvier.** Le nombre de personnes sans-abri présentes sur l'espace public peut varier d'une nuit à l'autre en fonction des conditions climatiques, des dispositifs d'hébergement, etc.
 - **Personnes sans-abri rencontrées la nuit du 26 au 27 janvier qui ont répondu aux questions.** Sauf pour le sexe et la présence d'animaux qui n'ont pas nécessité de poser de question.
- **Les réponses aux questions ne sont pas représentatives de l'ensemble des personnes sans-abri.** Nous pouvons faire l'hypothèse qu'elles sont représentatives des personnes rencontrées cette nuit là pour les questions dont le nombre de répondants est élevé ou pour lesquelles on anticipe que la distribution des réponses des personnes qui n'ont pas répondu aurait été similaire à la distribution des réponses des personnes qui ont répondu.

1 848 personnes sans-abri rencontrées dans 14 villes en 2023

Nombre de personnes sans abri
rencontrées hors bidonvilles et squats
dans les 14 villes en 2023

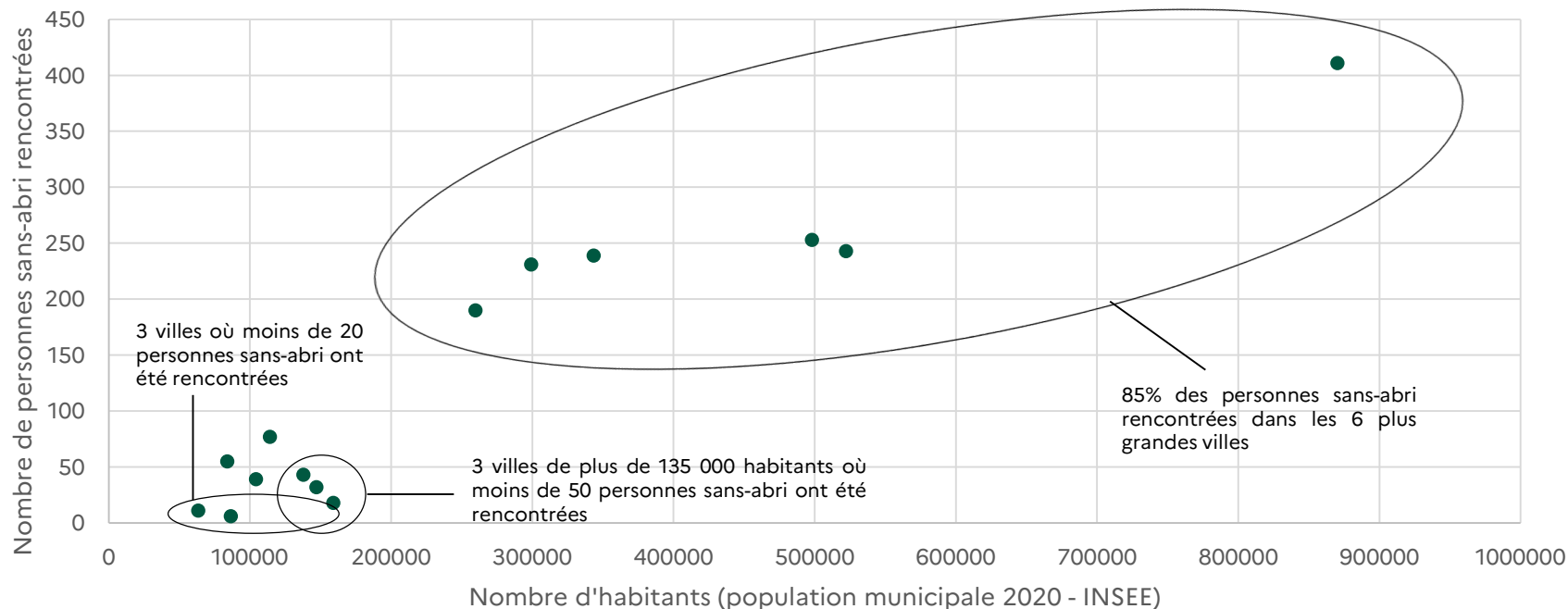


Source : Nuit de la Solidarité nationale – Traitement Dihal

Le nombre n'est pas comparable à l'édition 2022. Moins de villes ont participé en 2023 mais les périmètres ont été mieux couverts.

85% des personnes sans-abri rencontrées l'ont été dans les 6 plus grandes villes

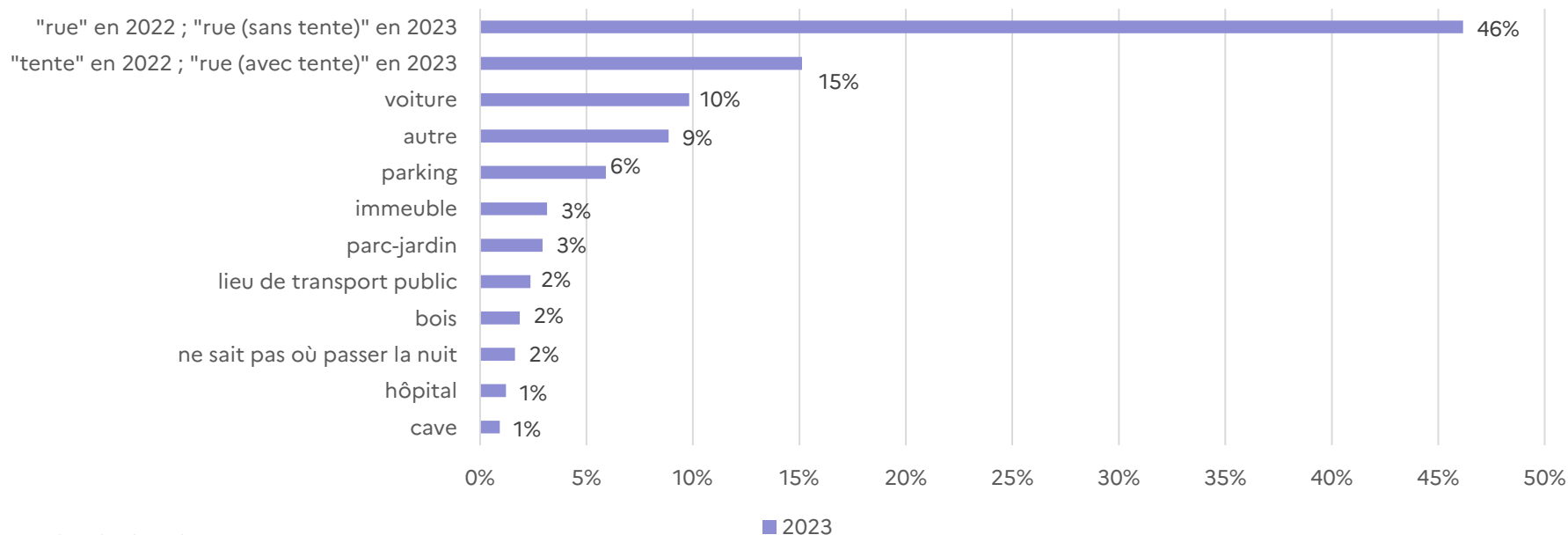
Nombre de personnes sans-abri rencontrées en fonction du nombre d'habitants



Source : Nuit de la Solidarité nationale – Traitement Dihal

46% des personnes sans-abri rencontrées déclarent passer la nuit du 26 au 27 janvier 2023 à la rue, sans tente

Endroits où les personnes pensent passer la nuit



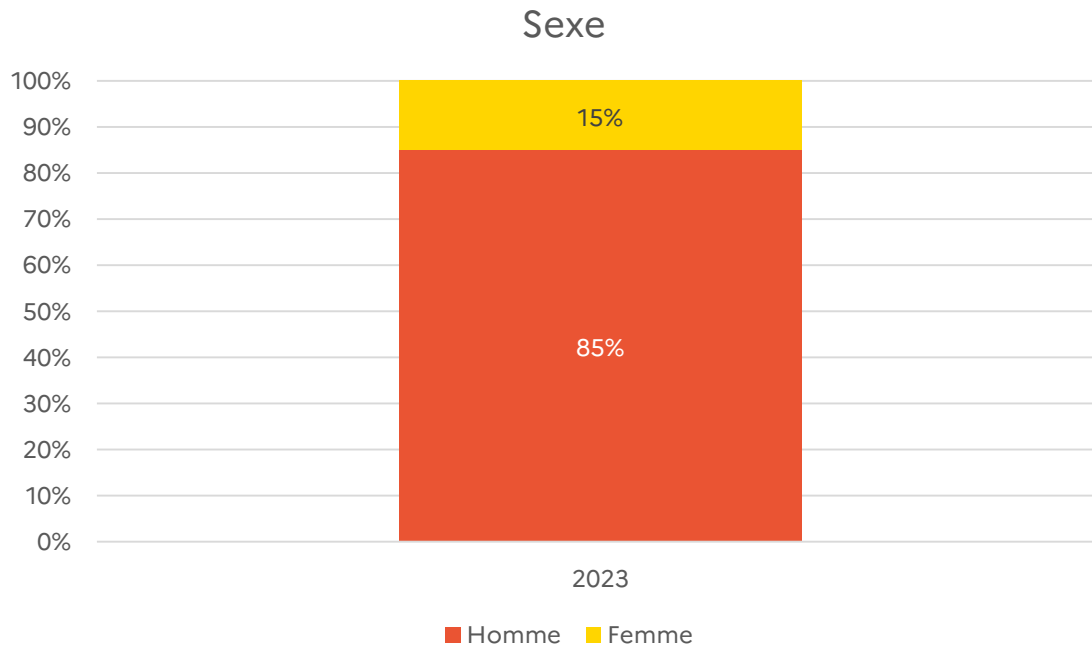
Nombre de répondants : 1 395 en 2023 ; 953 en 2022.

Source : Nuit de la Solidarité nationale dans 14 villes (hors Paris/MGP) en 2023 et dans 19 villes en 2022 – traitement Dihal

Remarques : Les modalités de réponse rue/tente ont évolué entre 2022 et 2023 et ne sont pas comparables.

Les réponses « autre » sont relativement hétérogènes. En 2023, à l'exception de 33 personnes à Nice qui ont indiqué qu'elles passaient la nuit en caravane, ces réponses regroupent des lieux dans lesquels moins de 7 personnes ont indiqué dormir : 7 sous un pont, 4 dans un garage, 4 dans un centre commercial, 4 sur une plage, 4 dans un gymnase (sans qu'on sache s'il s'agit d'une mise à l'abri ou non), 4 dans une cabane, 3 dans un bateau péniche ou dans une mise à l'eau, etc.

85% des personnes sans-abri rencontrées sont des hommes

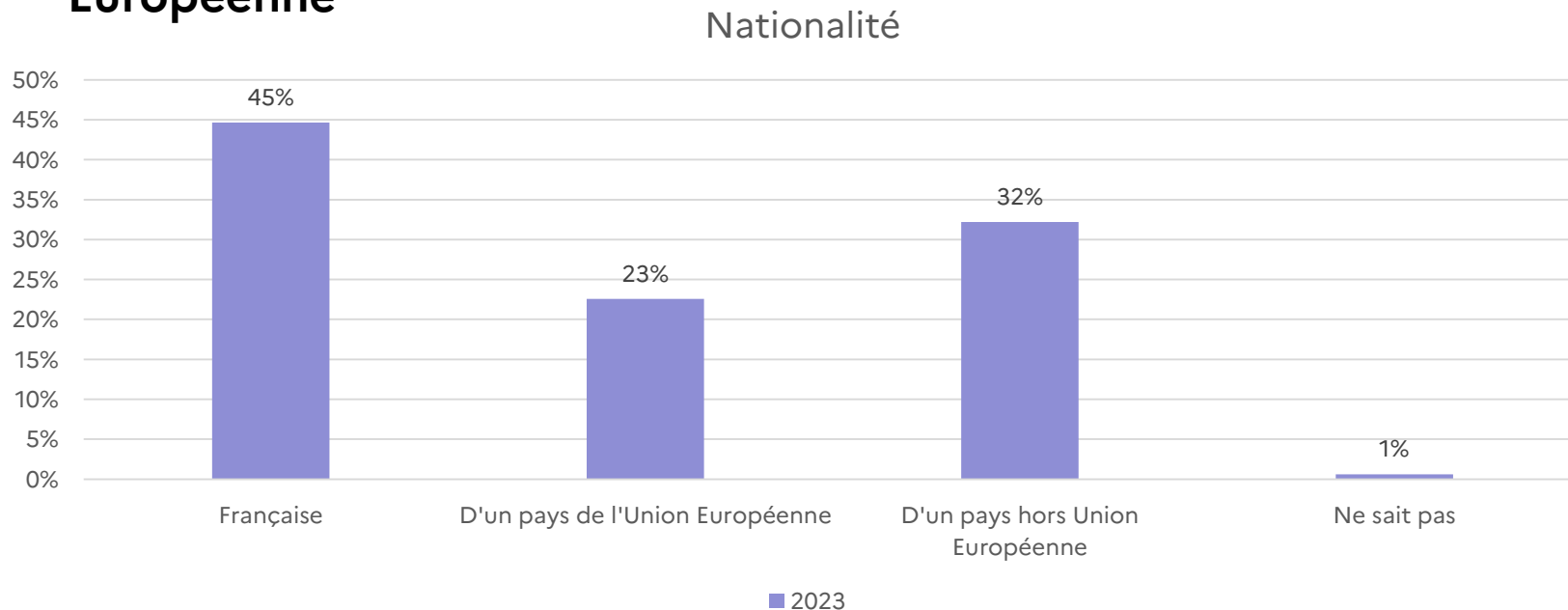


Indicateur : Sexe tel que noté par l'équipe.

Nombre de réponses : 1 490 en 2023 ; 1 417 en 2022

Source : Nuit de la Solidarité nationale – traitement Dihal

Parmi les 44% des personnes rencontrées qui ont indiqué leur nationalité, 32% déclarent avoir la nationalité d'un pays hors Union Européenne



Question : Êtes-vous de nationalité (avec les modalités ci-dessus proposées)

Nombre de répondants : 820 en 2023 ; 897 en 2022

Remarques :

-Comme pour les autres questions, il s'agit des réponses des personnes qui ont répondu à l'enquête.

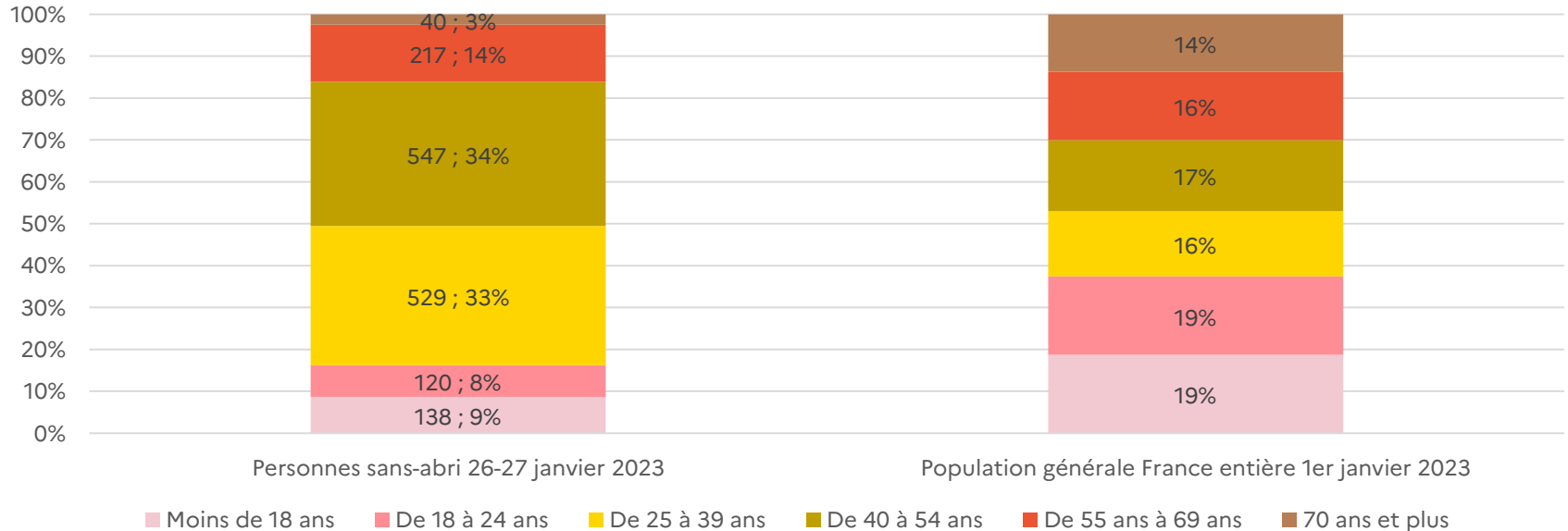
-Les personnes rencontrées à Nancy et Saint-Pierre en 2023 et à Brest en 2022 ne font pas partie des échantillon puisque la question n'y a pas été posée.

Source : Nuit de la Solidarité nationale – traitement Dihal



138 mineurs rencontrés la nuit du 26 au 27 janvier 2023

Âge et comparaison avec la population générale



Indicateur : Question « Quel âge avez-vous ? », ou tranche d'âge estimée par l'équipe en l'absence de réponse de la personne.

Nombre de répondants : 1 591

Remarque : Le questionnaire n'est proposé qu'aux adultes dans le cadre de la Nuit de la Solidarité. Le décompte est réalisé en inscrivant sur les questionnaires adultes le nombre de mineurs qui les accompagnent. Il a été réalisé dans l'ensemble des villes en 2023. Cependant, la fiabilité de cette donnée reste partielle avec des risques de surestimation (par ex. mineur unique renseigné sur deux questionnaires adultes par les bénévoles) ou de sous-estimation (par ex. information renseignée dans la partie « Commentaires » du questionnaire qui n'aurait pas été reprise lors de la création de la base de données).

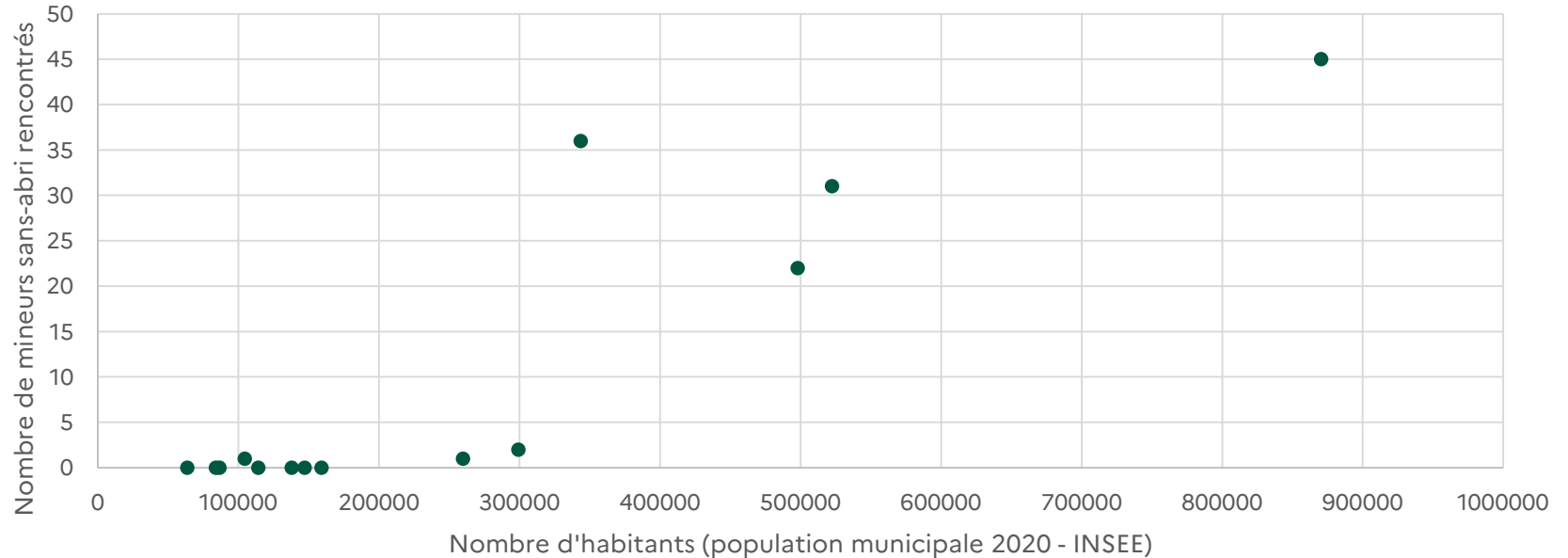
Source des données population générale : Insee, estimations de population France entière (données provisoires arrêtées à fin novembre 2022)

Source des données personnes sans-abri : Nuit de la Solidarité nationale – traitement Dihal



97% des mineurs sans-abri rencontrés l'ont été dans les 4 plus grandes villes en 2023

Nombre de mineurs rencontrés en fonction du nombre d'habitants



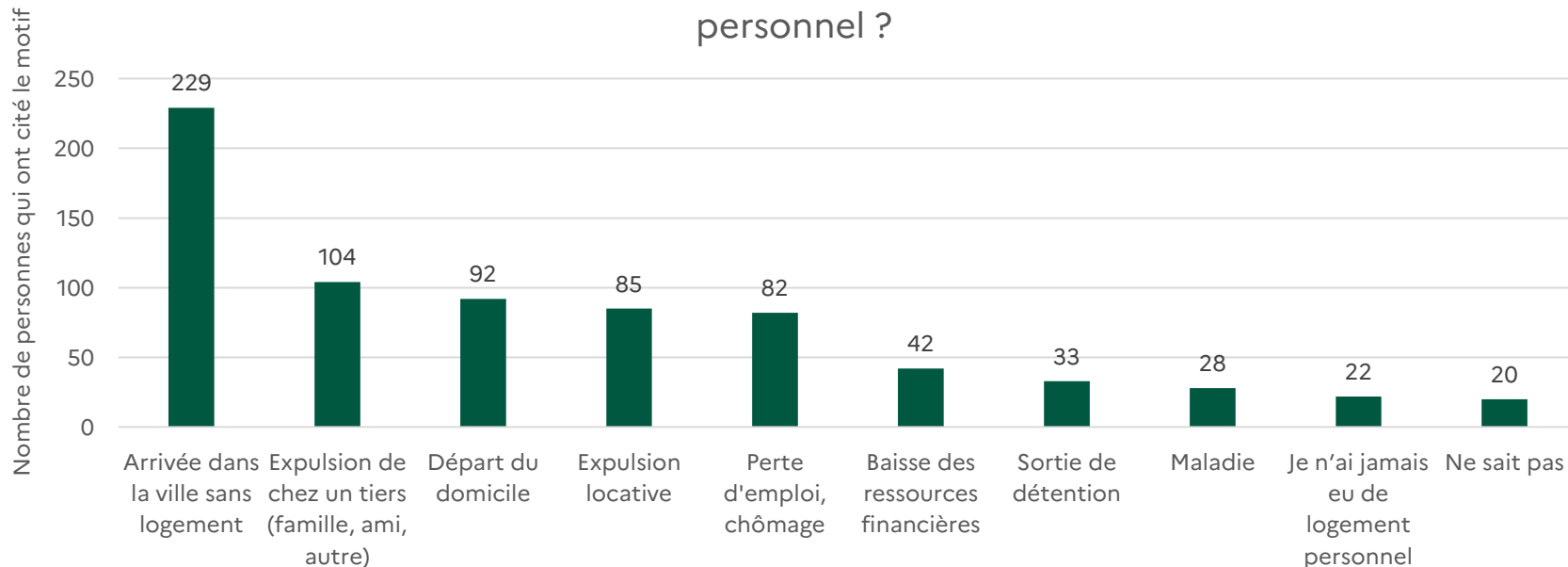
Méthodologie : Décompte réalisé en inscrivant sur les questionnaires adultes le nombre de mineurs qui les accompagnent.

Remarque : Le questionnaire n'est proposé qu'aux adultes dans le cadre de la Nuit de la Solidarité. Le décompte des mineurs a été mis en place pour la première année dans plusieurs villes en 2023 et présente des risques de surestimation (par ex. mineur unique renseigné sur deux questionnaires adultes par les bénévoles) ou de sous-estimation (par ex. information renseignée dans la partie « Commentaires » du questionnaire qui n'aurait pas été reprise lors de la création de la base de données).

Source : Nuit de la Solidarité nationale – traitement Dihal

Être arrivé dans la ville sans logement est la raison la plus citée pour s'être retrouvé la première fois sans logement personnel

Pour quel(s) motif(s) vous êtes-vous retrouvé la première fois sans logement personnel ?



Nombre de répondants (qui ont cité au moins un des motifs) en 2023 : 673

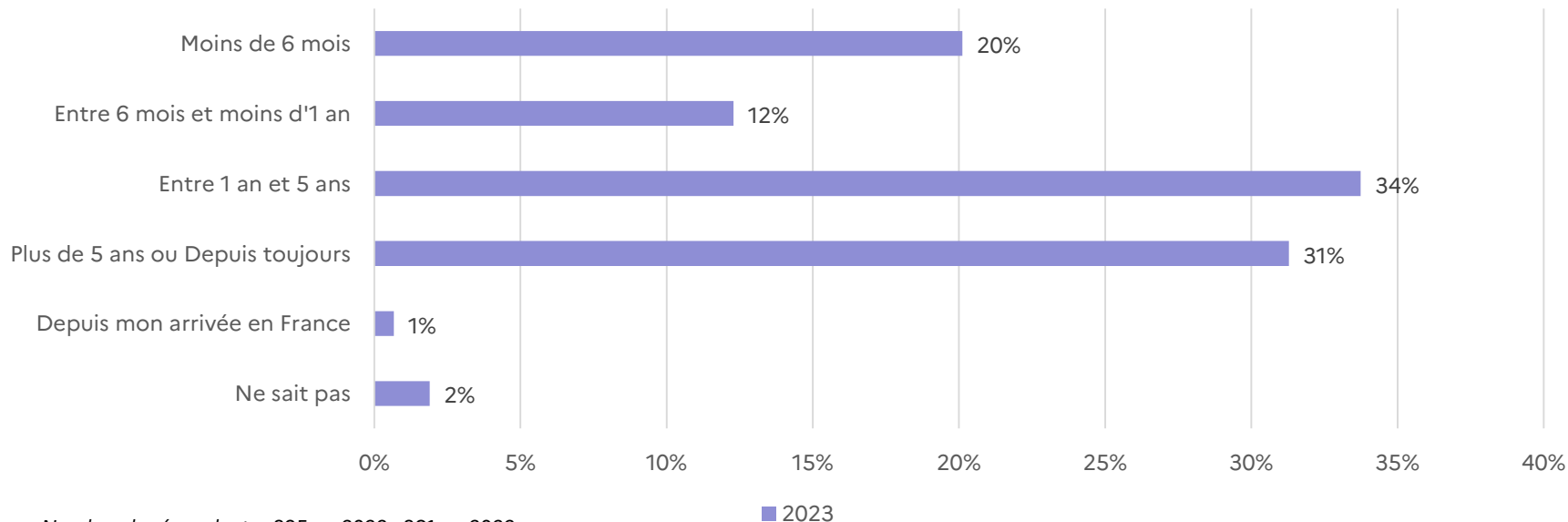
Remarques :

-La question a été posée en 2022 mais avec des modalités de réponse différentes. Pour une meilleure lisibilité, les données ne sont pas ajoutées au graphique.
-Des motifs non proposés comme modalités de réponse ont également été notés par les bénévoles-enquêteurs en 2023. 22 personnes ont évoqué des séparations, 11 des décès dans leur cercle familial et 6 des violences. Il s'agit d'une sous-estimation des occurrences réelles puisque non proposé comme modalité de réponse.

Source : Nuit de la Solidarité nationale 2023 dans 14 villes hors Paris/MGP – traitement Dihal

65% des personnes déclarent être sans logement personnel depuis plus d'un an ; 31% depuis plus de cinq ans

Depuis quand êtes-vous sans logement personnel ?



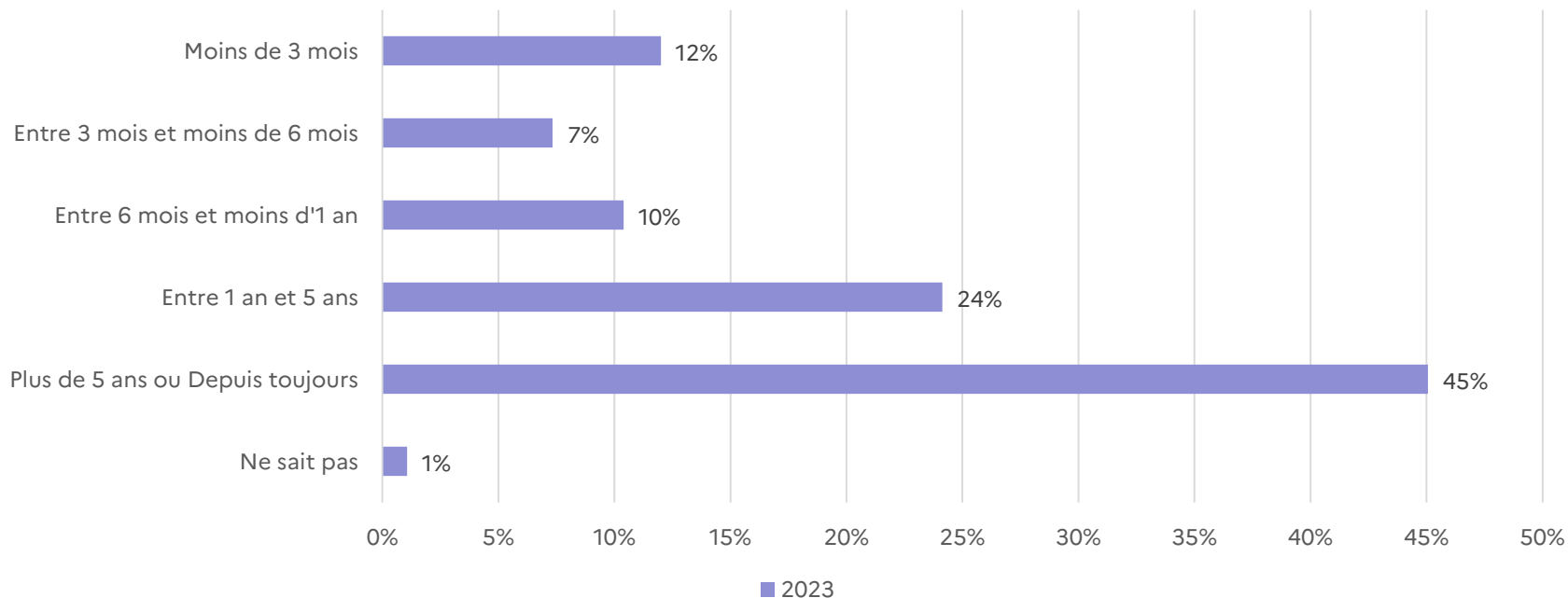
Nombre de répondants : 895 en 2023 ; 861 en 2022

Source : Nuit de la Solidarité nationale – traitement Dihal

- En 2023, les 20% de personnes qui ont répondu être sans logement personnel depuis moins de 6 mois se distribuent ainsi : 1% depuis moins d'une semaine, 4% entre 1 semaine et 1 mois, 6% entre 1 mois et 3 mois, 9% entre 3 mois et 6 mois. Le détail de la modalité moins de 6 mois n'est pas disponible en 2022.

69% des personnes déclarent vivre dans la ville depuis plus d'un an ; 45% depuis plus de 5 ans

Depuis combien de temps vivez-vous dans cette ville ?

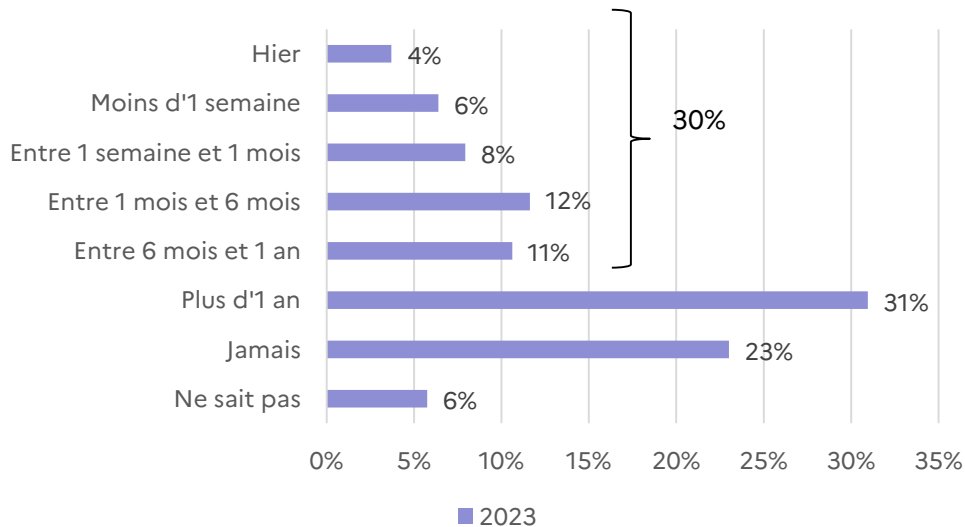


Nombre de répondants : 750 en 2023 ; 913 en 2022

Source : Nuit de la Solidarité nationale – traitement Dihal

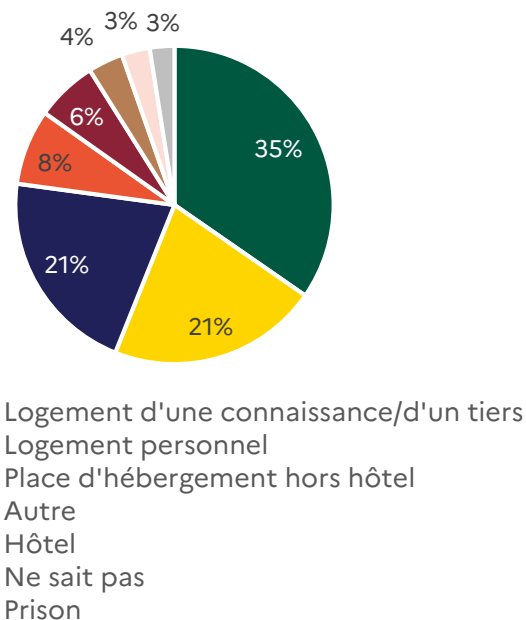
30% des personnes déclarent avoir été hébergées ou logées en France au cours des 6 derniers mois

Quand avez-vous été hébergé ou logé la dernière fois en France ?



Nombre de répondants : 782 en 2023 ; 542 en 2022
 Source : Nuit de la Solidarité nationale – traitement Dihal

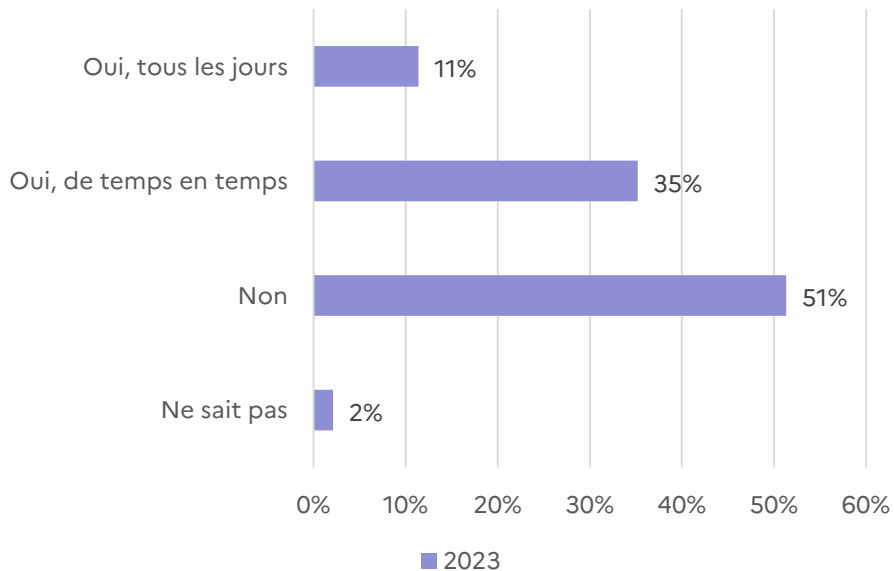
Cet hébergement ou logement était



Nombre de répondants : 560 en 2023
 Source : Nuit de la Solidarité nationale 2023 – traitement Dihal

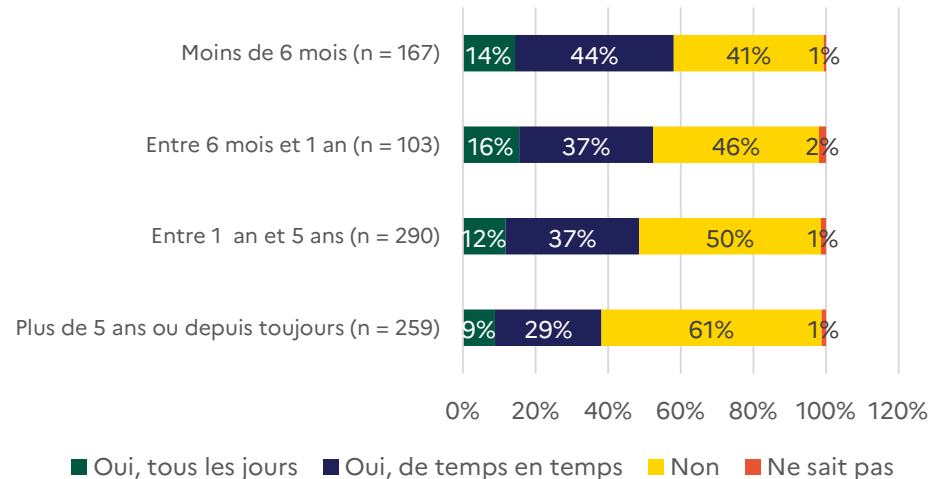
51% des personnes déclarent ne pas appeler le 115

Appelez-vous le 115 ?



Nombre de répondants : 904 en 2023 ; 819 en 2022
 Source : Nuit de la Solidarité nationale – traitement Dihal

Appel au 115 en fonction de la durée depuis quand la personne déclare être sans logement personnel

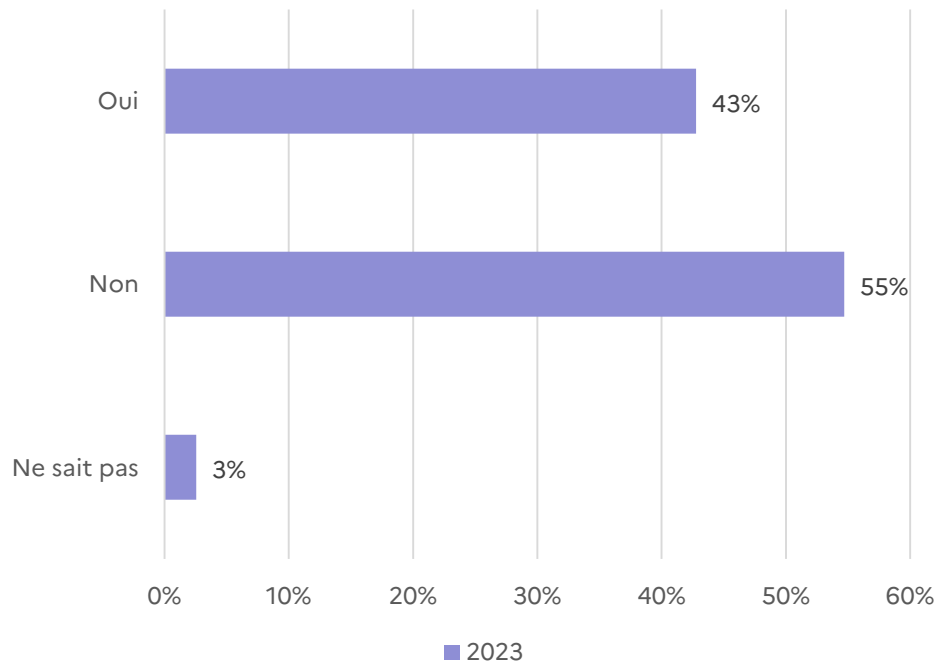


Nombre de répondants : 819 ont répondu aux deux questions en 2023.
 Source : Nuit de la Solidarité nationale 2023 – traitement Dihal

- Parmi les 464 personnes qui indiquent ne pas appeler le 115 en 2023, 196 disent avoir renoncé et 155 ne jamais l'avoir appelé.

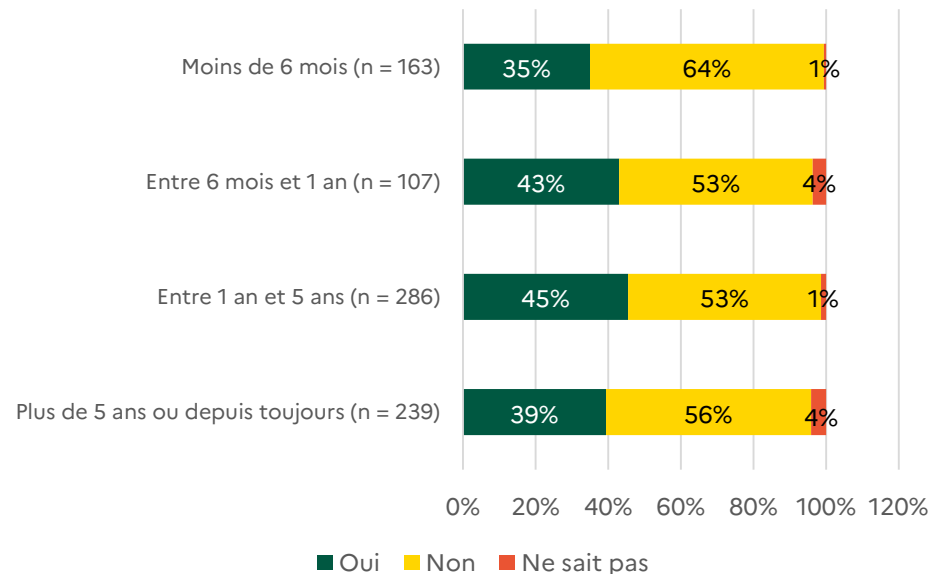
55% des personnes déclarent ne pas être accompagnées par un travailleur social

Êtes-vous accompagné par un travailleur social ?



Nombre de répondants : 898 en 2023 ; 830 en 2022
 Source : Nuit de la Solidarité nationale – traitement Dihal

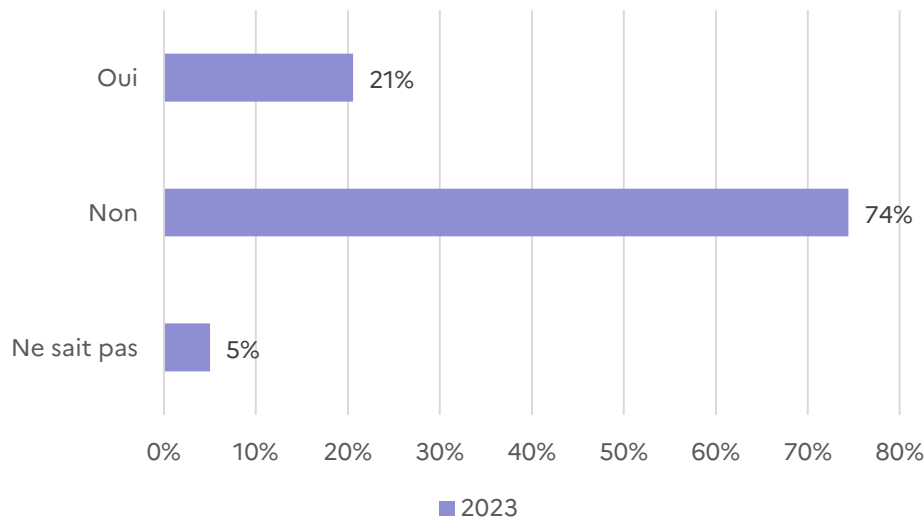
Accompagnement par un travailleur social en fonction de la durée depuis quand la personne déclare être sans logement personnel



Nombre de répondants : 795 ont répondu aux deux questions en 2023.
 Source : Nuit de la Solidarité nationale – traitement Dihal

Les trois quarts des personnes déclarent ne pas avoir de demande de logement social en cours ; 58% parmi celles qui déclarent être accompagnées par un travailleur social

Avez-vous une demande de logement social en cours ?

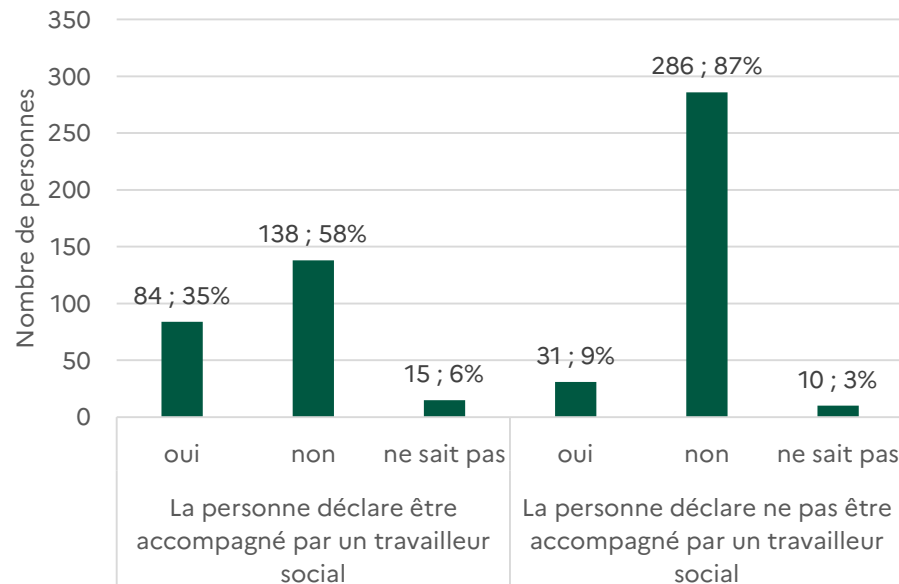


Nombre de répondants : 598 en 2023 ; 546 en 2022

Remarque : La question a été posée dans 9 villes en 2023.

Source : Nuit de la Solidarité nationale – traitement Dihal

Demande de logement social en fonction de l'accompagnement social

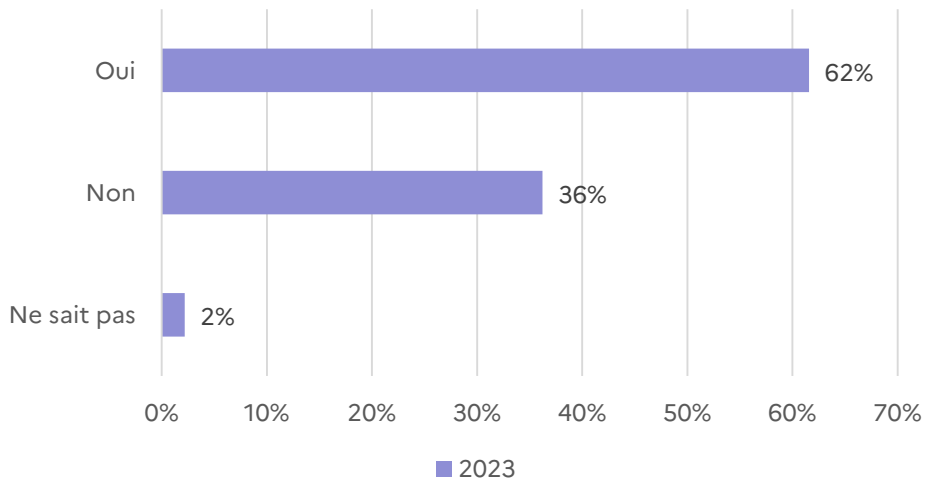


Nombre de répondants : 564 personnes ont répondu aux deux questions en 2023.

Source : Nuit de la Solidarité nationale – traitement Dihal

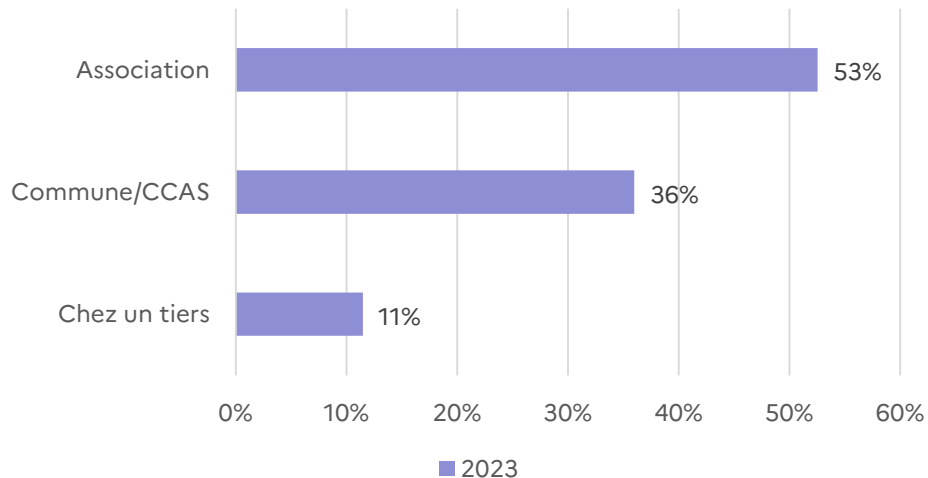
62% des personnes déclarent avoir une adresse pour recevoir du courrier, plus auprès d'une association que d'une commune ou d'un CCAS en 2023

Avez-vous une adresse pour recevoir du courrier ?



Nombre de répondants : 864 en 2023 ; 648 en 2022
Source : Nuit de la Solidarité nationale – traitement Dihal

Endroits où les personnes ont leur adresse



Nombre de répondants : 375 en 2023 ; 303 en 2022
Source : Nuit de la Solidarité nationale – traitement Dihal

- En 2012, 59% des personnes sans domicile et 50% des personnes sans-abri déclaraient être inscrites dans un service de domiciliation (INSEE SD 2012).

Entre 32% et 38% des personnes déclarent n'avoir ni fréquenté d'accueil de jour ni rencontré de maraudes au cours des 7 derniers jours

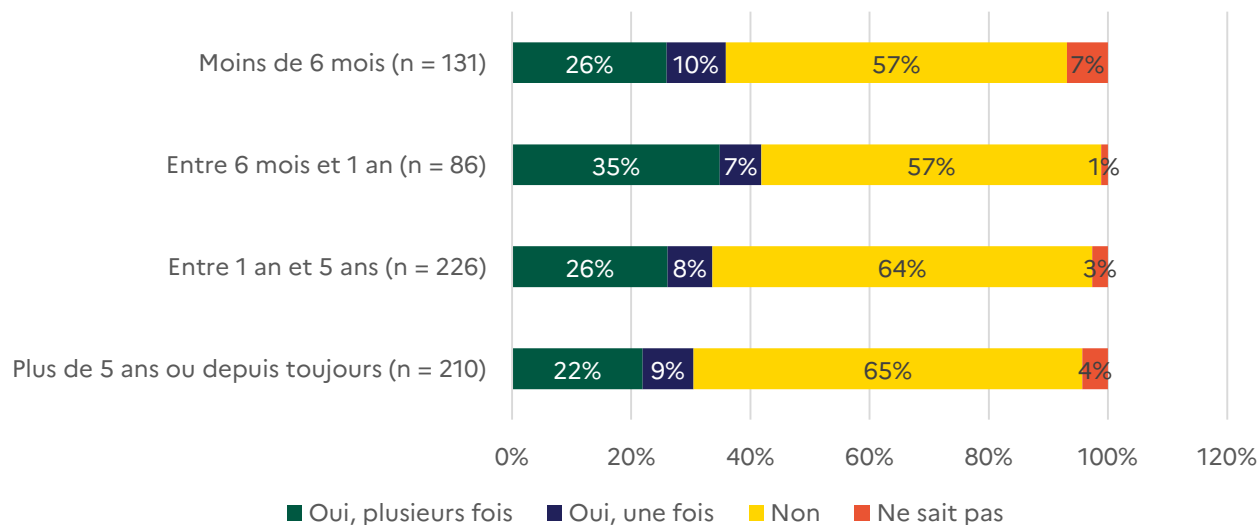
		Au cours des 7 derniers jours, avez-vous rencontré des maraudes ?			
		Oui plusieurs fois	Oui, une fois	Non	Ne sait pas
Au cours des 7 derniers jours, avez-vous fréquenté un accueil de jour ?	Oui, plusieurs fois	13%	4%	8%	0%
	Oui, une fois	2%	2%	4%	0%
	Non	16%	12%	32%	3%
	Ne sait pas	1%	0%	1%	2%

38%

Nombre de répondants : 667 personnes ont répondu aux deux questions.
 Source : Nuit de la Solidarité nationale – traitement Dihal

64% des personnes sans logement personnel depuis plus d'un an n'ont pas fréquenté d'accueil de jour au cours des 7 derniers jours contre 57% pour les personnes sans logement personnel depuis moins d'un an

Fréquentation d'un accueil de jour au cours des 7 derniers jours en fonction de la durée depuis quand la personne déclare être sans logement personnel



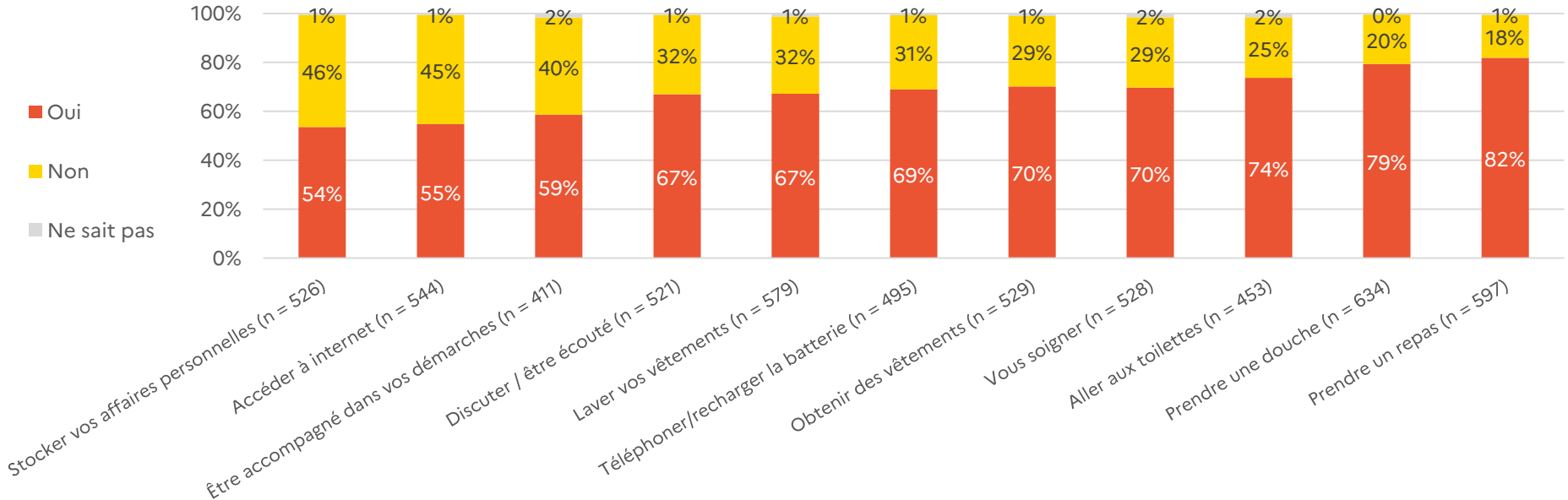
Nombre de répondants : 653 personnes ont répondu aux deux questions en 2023.

Source : Nuit de la Solidarité nationale – traitement Dihal



Les trois besoins les moins satisfaits (hors besoin logement) : stocker ses affaires personnelles, accéder à internet, être accompagné dans ses démarches

Quand vous en avez besoin, pouvez-vous



Nombre de répondants : de 634 (prendre une douche) à 411 (être accompagné dans vos démarches (emploi, logement, droits...))

Remarques :

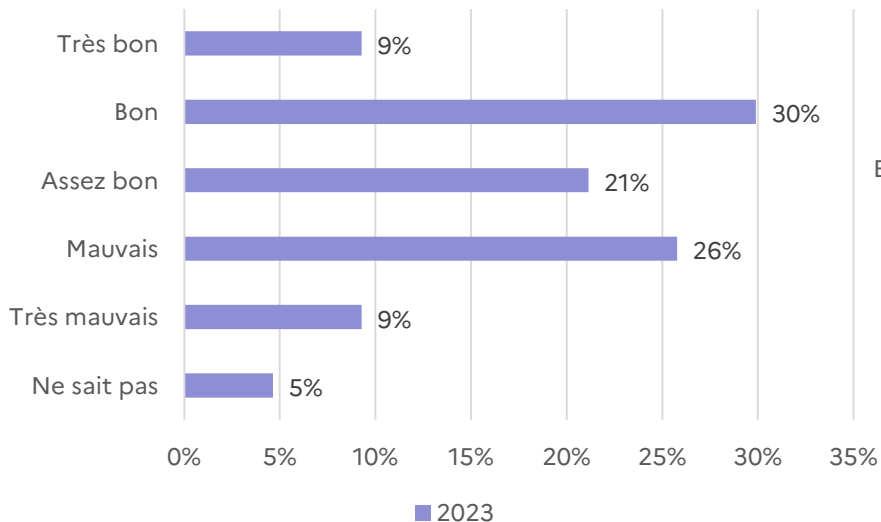
- Comme pour les autres questions, il s'agit des réponses des personnes qui ont répondu à l'enquête.
- Les proportions ne sont pas parfaitement comparables entre modalités du fait de bases de répondants à chaque fois différentes.
- Les données de Marseille ne sont pas intégrées à l'analyse du fait d'une différence de formulation de la question.
- Les proportions ne sont pas comparables avec les données 2022 car la question avait été posée différemment dans certaines villes.

Source : Nuit de la Solidarité nationale – traitement Dihal



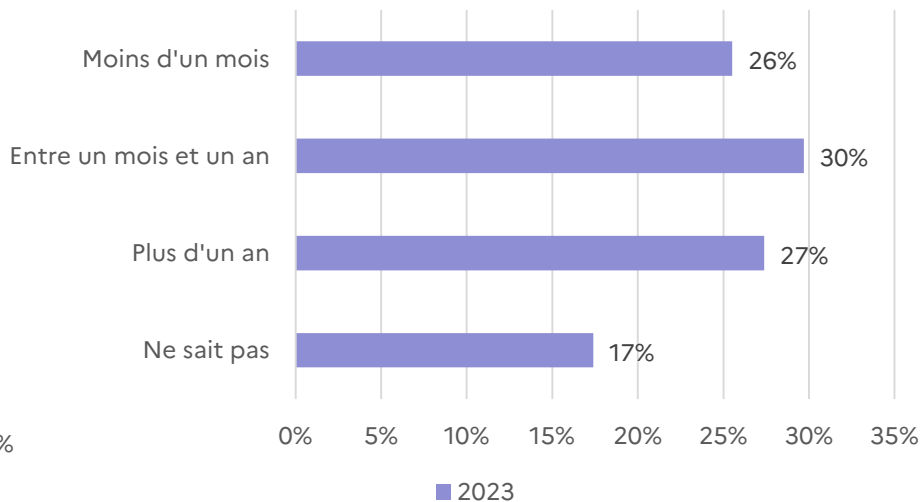
39% des personnes déclarent être en bon ou très bon état de santé ; 56% déclarent avoir vu un médecin au cours de la dernière année

Comment estimez-vous votre état de santé ?



Nombre de répondants : 388 en 2023 ; 627 en 2022
Remarque : La question a été posée dans 8 villes en 2023.
Source : Nuit de la Solidarité nationale – traitement Dihal

Quand avez-vous vu un médecin pour la dernière fois ?



Nombre de répondants : 431 en 2023 ; 771 en 2022
Remarque : La question a été posée dans 9 villes en 2023.
Source : Nuit de la Solidarité nationale – traitement Dihal